

Gestione modello Precompilato Agenzia delle Entrate

Nella maschera di Elenco ogni dichiarazione è identificata con lo stato del Precompilato dell'Agenzia delle Entrate

730 2022 - Elenco Pratiche

Codice	ST	Stato FEA	Ric. -4	Diniego	Pre. Dic.	Risc. Dic.	Codice Fiscale Dic.	Cognome e Nome Dic.	Pre. Con.	Risc. Con.	Codice Fiscale Con.	Cognome e Nome Con.	Num. Pratica	Ufficio Perif.	Ultima mod.	Stato prec.D
000CO	O				P/3		PV							547EB-CAF TEST ADMINISTRATOR	NCC-USR284583	300
000CR	O				P/3		CR							547EB-CAF TEST ADMINISTRATOR	NCC-USR284583	300
000CX	O				P/3		NI							547EB-CAF TEST ADMINISTRATOR	NCC-USR284583	300
000CY	O				P/3		I	D LI						547EB-CAF TEST ADMINISTRATOR	NCC-USR284583	300

Gli stati possibili possono essere





Precompilato con Prospetto di liquidazione

Precompilato senza Prospetto di liquidazione

Precompilato non ancora disponibile o non richiesto









Precompilato non presente

Le icone corrispondono ai codici stato forniti dall'Agenzia delle Entrate:

DESCRIZIONE	ICONA GRAFICA	CODICE ADE
Precompilato con Prospetto di Liquidazione		300
Precompilato senza Prospetto di Liquidazione		301
Precompilato non ancora disponibile o non richiesto		064, 065, 066, 067 o assenza di codice
Precompilato non presente		Per tutti gli altri codici stato

e visibili all'interno della pratica dal quadro Impostazioni confermando **GESTIONE STATO PRECOMPILATO**

ARCHIVIAZIONE VELOCE

 730/1 Dichiarante	 Allegati	 C.U. Dichiarante	 Oneri Annuali Dichiarante
 730/1 Coniuge	 Dichiarazione	 C.U. Coniuge	 Oneri Annuali Coniuge

Se si accede in una pratica identificata da **P/3** in *Stato precompilato* sarà indicato

Stato Dichiarazione Precompilata

X

STATO DICHIARAZIONE PRECOMPILATA - DICHIARANTE

PRESENTE 730 PRECOMPILATO CON RELATIVO PROSPETTO DI LIQUIDAZIONE

STATO DICHIARAZIONE PRECOMPILATA - CONIUGE

Se si accede in una pratica identificata da **P** in *Stato precompilato* sara' indicato

Stato Dichiarazione Precompilata

X

STATO DICHIARAZIONE PRECOMPILATA - DICHIARANTE

PRESENTE 730 PRECOMPILATO NON LIQUIDABILE

STATO DICHIARAZIONE PRECOMPILATA - CONIUGE

Se si accede in una pratica identificata da  in *Stato precompilato* si possono trovare motivazioni differenti

Se la pratica e' identificata con **P** o **P/3** sara' visibile il modello Precompilato dalle distinte pagine del modello utilizzando il tasto funzione



IMPORTANTE: Sulla barra di stato superiore e' presente l'icona **per verificare le fonti dei dati presenti sul modello Precompilato AdE , Note Precompilato**



E scorrendo la barra verticale a destra della maschera si possono visualizzare le informazioni relative ad ogni quadro

Dati Precompilati (Fonti)

☒ Mostra tutte le fonti
☐ Mostra solo fonti con utilizzo 'NO'

DATI PRECOMPILATO (FONTI) - DICHIARANTE

Certificazione Unica

- Comunicato da ENTE NAZIONALE DI PREVIDENZA ED ASSISTENZA DEI MEDICI E DEGL (C.F. - 80015110580) →
- Comunicato da ISTITUTO NAZIONALE DELLA PREVIDENZA SOCIALE (C.F. - 80078750587)

Redditi dei fabbricati

- Dati presenti (Fonte Dichiarazione Mod.730/20...).
- Dai dati presenti in Catasto risulta un numero di fabbricati maggiore di quello riportato in dichiarazione. Verificare ed eventualmente completare il quadro B.

Dati Precompilati (Fonti)

☒ Mostra tutte le fonti
☐ Mostra solo fonti con utilizzo 'NO'

DATI PRECOMPILATO (FONTI) - DICHIARANTE

Redditi di lavoro dipendente e assimilati (fonte Certificazione Unica)

- Dati presenti

Oneri e spese propri

Spese sanitarie

- Il Sistema Tessera Sanitaria ha comunicato spese per ticket. - Importo: 194
- Il Sistema Tessera Sanitaria ha comunicato spese per visite o interventi

Queste note possono essere stampate selezionando come composizione di stampa Precompilato AdE, e sono riportate come ultima pagina del modello, così da poter eventualmente stampare solo questa pagina.

Stampa

Ordinamento

☒ Standard
 ☐ FEA
 ☐ APP
 ☐ Ricevuta

Composizione di Stampa

Lingua modelli

Sulle pagine del modello, se disponibile il Precompilato, compare la funzione che permette l'apertura del Precompilato a fianco del modello

[Collegamento modello precompilato](#)

Spostarsi con la barra di scorrimento inferiore per una lettura completa dei dati del Precompilato

Eventuali differenze vengono evidenziate graficamente

On. Annuali On. Pluriennali CODICE FISCALE BRDMR... MOD. N. 1

QUADRO E - Oneri e spese

SEZIONE I - SPESE PER LE QUALI SPETTA LA DETRAZIONE D'IMPOSTA DEL 19%, 26%, 30% o 35%

E1	SPESE SANITARIE	0,00	1.556,00	E6	SPESE SANITARIE RATEIZZATE IN PRECEDENZA	2	59.058,00
E2	SPESE SANITARIE PER FAMILIARI NON A CARICO AFFETTUO PATOLOGIE ESENTI	556,00		E7	INTERESSI PER MUTUI IPOTECARI PER L'ACQUISTO DELL'ABITAZIONE PRINCIPALE		1.117,00
E3	SPESE SANITARIE PER PERSONE CON DISABILITÀ	557,00		E8	ALTRE SPESE	8	558,00
E4	SPESE VEICOLI PER PERSONE CON DISABILITÀ	0	557,00	E9	ALTRE SPESE	9	560,00
E5	SPESE PER L'ACQUISTO DI CANI GUIDA	0	558,00	E10	ALTRE SPESE	10	1.291,00
E14	SPESE PER CANONI DI LEASING						

SEZIONE II - SPESE E ONERI PER I QUALI SPETTA LA DEDUZIONE DAL REDDITO COMPLESSIVO

E21	CONTRIBUTI PREVIDENZIALI ED ASSISTENZIALI	1.200,00	E26	ALTRE ONERI DEDUCIBILI	0,00
E22	ASSEGNO AL CONIUGE	0,00	E27	DEDUCIBILITÀ ORDINARIA	0,00
E23	CONTRIBUTI PER ADDETTI AI SERVIZI DOMESTICI E FAMILIARI	0,00	E28	LAVORATORI DI PRIMA OCCUPAZIONE	0,00
E24	EROGAZIONI LIBERALI A FAVORE DI ISTITUZIONI RELIGIOSE	0,00	E29	FONDI IN SQUILIBRIO FINANZIARIO	0,00
E25	SPESE MEDICHE E DI ASSISTENZA DI PERSONE CON DISABILITÀ	0,00	E30	FAMILIARI A CARICO	0,00
E32	SPESE PER ACQUISTO O COSTRUZIONE DI ABITAZIONI DATE IN LOCAZIONE				

QUADRO E - Oneri e spese Riporta QUADRO E CODICE FISCALE BR... MOD. N. 1

SEZIONE I - SPESE PER LE QUALI SPETTA LA DETRAZIONE D'IMPOSTA DEL 19%, 26%, 30% o 35%

E1	SPESE SANITARIE	0,00	556,00	E6	SPESE SANITARIE RATEIZZATE IN PRECEDENZA		
E2	SPESE SANITARIE PER FAMILIARI NON A CARICO AFFETTUO PATOLOGIE ESENTI			E7	INTERESSI PER MUTUI IPOTECARI PER L'ACQUISTO DELL'ABITAZIONE PRINCIPALE		
E3	SPESE SANITARIE PER PERSONE CON DISABILITÀ			E8	ALTRE SPESE		
E4	SPESE VEICOLI PER PERSONE CON DISABILITÀ			E9	ALTRE SPESE		
E5	SPESE PER L'ACQUISTO DI CANI GUIDA			E10	ALTRE SPESE		
E14	SPESE PER CANONI DI LEASING						

SEZIONE II - SPESE E ONERI PER I QUALI SPETTA LA DEDUZIONE DAL REDDITO COMPLESSIVO

E21	CONTRIBUTI PREVIDENZIALI ED ASSISTENZIALI		E26	ALTRE ONERI DEDUCIBILI	
E22	ASSEGNO AL CONIUGE		E27	DEDUCIBILITÀ ORDINARIA	
E23	CONTRIBUTI PER ADDETTI AI SERVIZI DOMESTICI E FAMILIARI		E28	LAVORATORI DI PRIMA OCCUPAZIONE	
E24	EROGAZIONI LIBERALI A FAVORE DI ISTITUZIONI RELIGIOSE		E29	FONDI IN SQUILIBRIO FINANZIARIO	
E25	SPESE MEDICHE E DI ASSISTENZA DI PERSONE CON DISABILITÀ		E30	FAMILIARI A CARICO	
E32	SPESE PER ACQUISTO O COSTRUZIONE DI ABITAZIONI DATE IN LOCAZIONE				

I campi Rossi identificano:

importo **presente** nel Mod. Precompilato A.d.E. e **assente** nel Modello 730
 importo **presente** nel Mod. Precompilato A.d.E. e **diverso** nel Modello 730

I campi Arancione identificano:

importo **assente** nel Mod. Precompilato A.d.E. e **presente** nel Modello 730

Ripresa dati da modello Precompilato

Se si inserisce una nuova dichiarazione che non è stata inserita l'anno precedente e risulta avere il modello Precompilato disponibile, dopo aver ripreso i dati da anagrafica comune, e abbinato il contribuente al sostituto d'imposta, salvando il quadro Impostazione compare il seguente messaggio

Attenzione

e' presente il 730 Precompilato per la dichiarazione corrente.

OK per Riprendere i dati.
 Annulla per non riprendere i dati.

OK Annulla

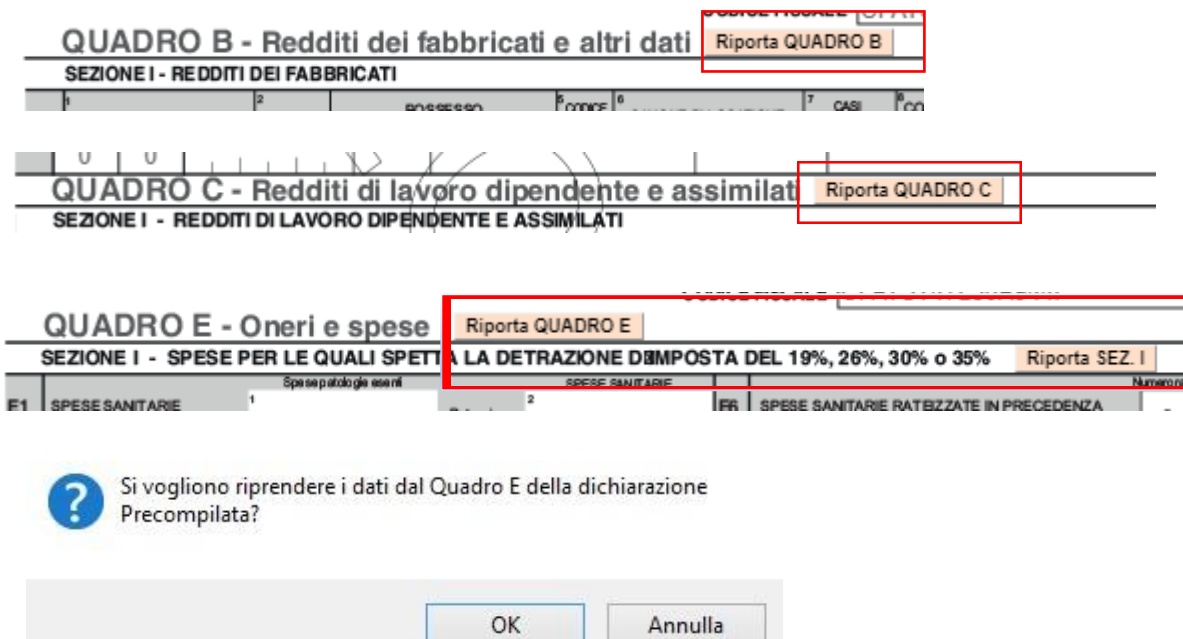
Confermando OK vengono riportati i dati disponibili dal modello Precompilato direttamente nei quadri della dichiarazione, con possibilità di modifica degli stessi.

Se invece si risponde Annulla sarà possibile eseguire il prelievo dei dati dal modello Precompilato direttamente sul quadro dove si vuole prediligere la ripresa.

Infatti quando ci si posiziona su una pagina della dichiarazione, si conferma la funzione



e qualora nel precompilato siano presenti dati che possono essere riportati sul modello, e' evidenziato in rosa la funzione del prelievo, se confermata compare messaggio per la ripresa dei dati



QUADRO B - Redditi dei fabbricati e altri dati
SEZIONE I - REDDITI DEI FABBRICATI

QUADRO C - Redditi di lavoro dipendente e assimilati
SEZIONE I - REDDITI DI LAVORO DIPENDENTE E ASSIMILATI

QUADRO E - Oneri e spese
SEZIONE I - SPESE PER LE QUALI SPETTA LA DETRAZIONE D'IMPOSTA DEL 19%, 26%, 30% o 35%

Si vogliono riprendere i dati dal Quadro E della dichiarazione Precompilata?

OK Annulla

se sono gia' presenti dati sul modello standard non viene eseguita la ripresa da Precompilato

in caso di ripresa dati da Precompilato sul quadro C viene creato il corrispondente modello CU con l'indicazione P in corrispondenza del box *File esterno*

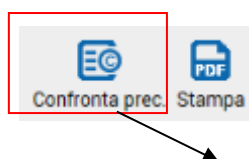
nel caso di prelievo di dati da quadro E, confermando Riporto Sez.I compare messaggio di conferma e il dato viene riportato sia sul modello che nel corrispondente dettaglio

I dati del precompilato possono essere ripresi o semplicemente visualizzati, **in fase di calcolo della pratica la procedura esegue il confronto di quanto presente sul 730 precompilato con quanto inserito nella dichiarazione standard.**

Se si esegue la ripresa del **quadro C**, se nel modello Precompilato e' presente un solo rigo del quadro C viene creato il corrispondente dettaglio Cu, se invece sono presenti piu' righe sul quadro C del precompilato il dettaglio Cu non viene creato.

Gli **acconti** presenti nel quadro F del modello Precompilato se ripresi vengono riportati sul quadro F del modello, NON VIENE CREATO il dettaglio acconti che dovra' essere gestito dall'operatore.

Nella barra superiore e' presente anche un'icona per evidenziare le differenze tra quanto presente sul modello 730 rispetto al Precompilato AdE



	Prog.	Contrib.	Quadro		Descrizione	Imp.Precompilato	Imp. Standard	Stato
004LB	1	D	ANAG		Valori uguali	0,00	0,00	A
004LB	2	D	Q.B		Il numero dei fabbricati è inferiore	4,00	3,00	M
004LB	3	D	Q.C	Sez. I	Valori uguali	0,00	0,00	A
004LB	4	D	Q.C	C5	Valori uguali	365,00	365,00	A
004LB	5	D	Q.C	C9	Valori uguali	17791,00	17791,00	A
004LB	6	D	Q.C	C10	Valori uguali	1638,00	1638,00	A

Per verificare i contribuenti che hanno modello Precompilato con eventuali differenze tra quanto inserito a modello utilizzare l'elenco disponibile da Esportazione – Report New **LISTA CONFRONTO tra dichiarazioni Standard e Precompilato**

