

Gestione modello Precompilato Agenzia delle Entrate

Nella maschera di Elenco ogni dichiarazione è identificata con lo stato del Precompilato dell'Agenzia delle Entrate

730 2022 - Elenco Pratiche																
Codice	ST	Stato FEA	Ric. -4	Diniego	Pre. Dic.	Risc. Dic.	Codice Fiscale Dic.	Cognome e Nome Dic.	Pre. Con.	Risc. Con.	Codice Fiscale Con.	Cognome e Nome Con.	Num. Pratica	Ufficio Perif.	Ultima mod.	Stato prec.D
000CO	O					P/3	PV							547EB-CAF TEST ADMINISTRATOR	NCC-USR284583	300
000CR	O					P/3	CR							547EB-CAF TEST ADMINISTRATOR	NCC-USR284583	300
000CX	O					P/3	NI							547EB-CAF TEST ADMINISTRATOR	NCC-USR284583	300
000CY	O					P/3	I	D LI						547EB-CAF TEST ADMINISTRATOR	NCC-USR284583	300

Gli stati possibili possono essere





Precompilato con Prospetto di liquidazione

Precompilato senza Prospetto di liquidazione

Precompilato non ancora disponibile o non richiesto





Precompilato non presente





Le icone corrispondono ai codici stato forniti dall'Agenzia delle Entrate:






DESCRIZIONE	ICONA GRAFICA	CODICE ADE
Precompilato con Prospetto di Liquidazione		300
Precompilato senza Prospetto di Liquidazione		301
Precompilato non ancora disponibile o non richiesto		064, 065, 066, 067 o assenza di codice
Precompilato non presente		Per tutti gli altri codici stato





e visibili all'interno della pratica dal quadro Impostazioni confermando **GESTIONE STATO PRECOMPILATO**

ARCHIVIAZIONE VELOCE

 730/1 Dichiarante
 Allegati
 C.U. Dichiarante
 Oneri Annuali Dichiarante

 730/1 Coniuge
 Dichiarazione
 C.U. Coniuge
 Oneri Annuali Coniuge

 Note bloccanti e non bloccanti
 Gestione stato precompilato
 Descrizione utente
 Codice fiscale sbagliato
 Gestione invio modello 730 4

 Verbale di controllo
 Collegamento portale delega
 Abilita gestione sanzione
 Gestione motivazioni di blocco pratica

Se si accede in una pratica identificata da **P/3** in *Stato precompilato* sarà indicato

Stato Dichiarazione Precompilata

X

STATO DICHIARAZIONE PRECOMPILATA - DICHIARANTE

PRESENTE 730 PRECOMPILATO CON RELATIVO PROSPETTO DI LIQUIDAZIONE

STATO DICHIARAZIONE PRECOMPILATA - CONIUGE

Se si accede in una pratica identificata da **P** in *Stato precompilato* sarà indicato

Stato Dichiarazione Precompilata

X

STATO DICHIARAZIONE PRECOMPILATA - DICHIARANTE

PRESENTE 730 PRECOMPILATO NON LIQUIDABILE

STATO DICHIARAZIONE PRECOMPILATA - CONIUGE

Se si accede in una pratica identificata da  in *Stato precompilato* si possono trovare motivazioni differenti

Se la pratica è identificata con **P** o **P/3** sarà visibile il modello Precompilato dalle distinte pagine del modello utilizzando il tasto funzione



IMPORTANTE: Sulla barra di stato superiore è presente l'icona **per verificare le fonti dei dati presenti sul modello Precompilato AdE , Note Precompilato**



E scorrendo la barra verticale a destra della maschera si possono visualizzare le informazioni relative ad ogni quadro

Dati Precompilati (Fonti)

Mostra tutte le fonti
 Mostra solo fonti con utilizzo 'NO'

DATI PRECOMPILATO (FONTI) - DICHIARANTE

Certificazione Unica

- Comunicato da ENTE NAZIONALE DI PREVIDENZA ED ASSISTENZA DEI MEDICI E DEGL (C.F. - 80015110580) →
- Comunicato da ISTITUTO NAZIONALE DELLA PREVIDENZA SOCIALE (C.F. - 80078750587)

Redditi dei fabbricati

- Dati presenti (Fonte Dichiarazione Mod. 730/20...).
- Dai dati presenti in Catasto risulta un numero di fabbricati maggiore di quello riportato in dichiarazione. Verificare ed eventualmente completare il quadro B.

Dati Precompilati (Fonti)

Mostra tutte le fonti
 Mostra solo fonti con utilizzo 'NO'

DATI PRECOMPILATO (FONTI) - DICHIARANTE

Redditi di lavoro dipendente e assimilati (fonte Certificazione Unica)

- Dati presenti

Oneri e spese propri

Spese sanitarie

- Il Sistema Tessera Sanitaria ha comunicato spese per ticket. - Importo: 194
- Il Sistema Tessera Sanitaria ha comunicato spese per visite o interventi

Queste note possono essere stampate selezionando come composizione di stampa Precompilato AdE, e sono riportate come ultima pagina del modello, così da poter eventualmente stampare solo questa pagina.

Stampa

Ordinamento Standard FEA APP Ricevuta

Composizione di Stampa

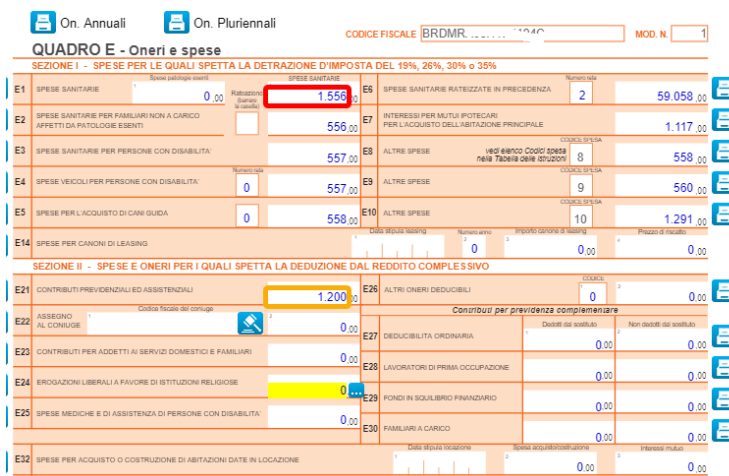

Lingua modelli

Sulle pagine del modello, se disponibile il Precompilato, compare la funzione che permette l'apertura del Precompilato a fianco del modello

[Collegamento modello precompilato](#)

Spostarsi con la barra di scorrimento inferiore per una lettura completa dei dati del Precompilato

Eventuali differenze vengono evidenziate graficamente

I campi Rossi identificano:

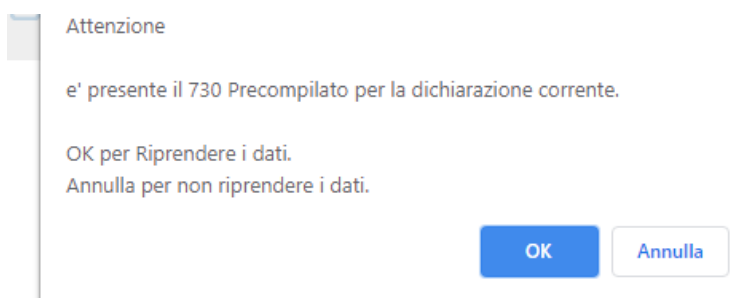
importo **presente** nel Mod. Precompilato A.d.E. e **assente** nel Modello 730
importo **presente** nel Mod. Precompilato A.d.E. e **diverso** nel Modello 730

I campi Arancione identificano:

importo **assente** nel Mod. Precompilato A.d.E. e **presente** nel Modello 730

Ripresa dati da modello Precompilato

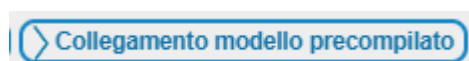
Se si inserisce una nuova dichiarazione che non e' stata inserita l'anno precedente e risulta avere il modello Precompilato disponibile, dopo aver ripreso i dati da anagrafica comune, e abbinato il contribuente al sostituto d'imposta, salvando il quadro Impostazione compare il seguente messaggio



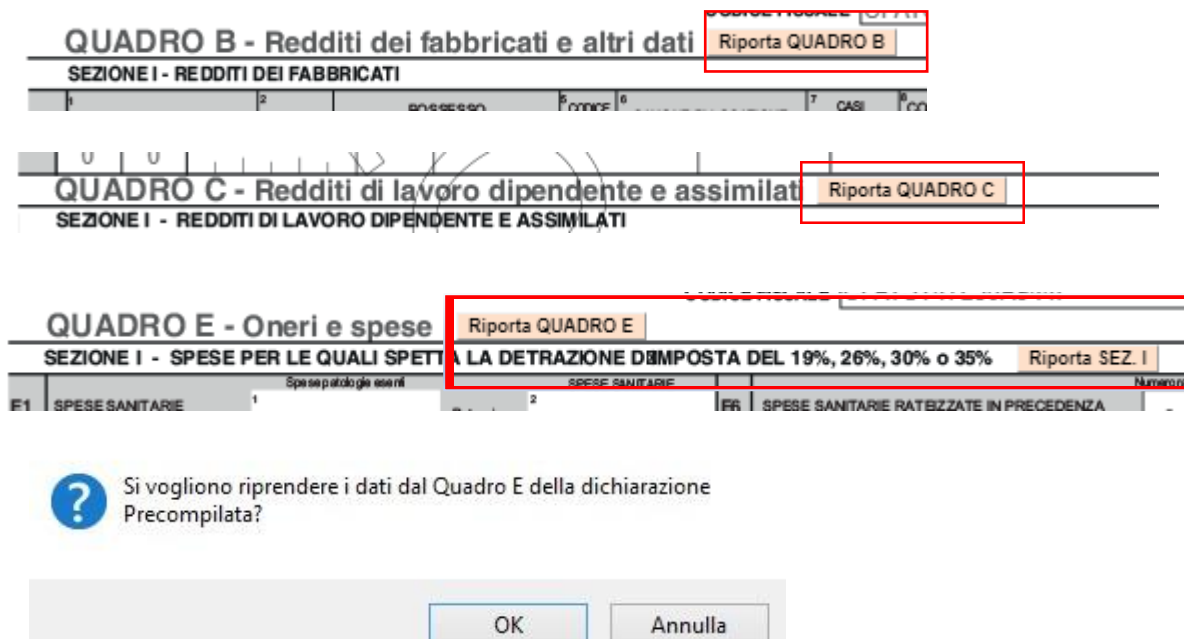
Confermando OK vengono riportati i dati disponibili dal modello Precompilato direttamente nei quadri della dichiarazione, con possibilita' di modifica degli stessi.

Se invece si risponde Annulla sara' possibile eseguire il prelievo dei dati dal modello Precompilato direttamente sul quadro dove si vuole prediligere la ripresa.

Infatti quando ci si posiziona su una pagina della dichiarazione, si conferma la funzione



e qualora nel precompilato siano presenti dati che possono essere riportati sul modello, e' evidenziato in rosa la funzione del prelievo, se confermata compare messaggio per la ripresa dei dati



QUADRO B - Redditi dei fabbricati e altri dati
SEZIONE I - REDDITI DEI FABBRICATI

QUADRO C - Redditi di lavoro dipendente e assimilati
SEZIONE I - REDDITI DI LAVORO DIPENDENTE E ASSIMILATI

QUADRO E - Oneri e spese
SEZIONE I - SPESE PER LE QUALI SPETTA LA DETRAZIONE D'IMPOSTA DEL 19%, 26%, 30% o 35%

Si vogliono riprendere i dati dal Quadro E della dichiarazione Precompilata?

OK Annulla

se sono gia' presenti dati sul modello standard non viene eseguita la ripresa da Precompilato

in caso di ripresa dati da Precompilato sul quadro C viene creato il corrispondente modello CU con l'indicazione P in corrispondenza del box *File esterno*

nel caso di prelievo di dati da quadro E, confermando Riporto Sez.I compare messaggio di conferma e il dato viene riportato sia sul modello che nel corrispondente dettaglio

I dati del precompilato possono essere ripresi o semplicemente visualizzati, **in fase di calcolo della pratica la procedura esegue il confronto di quanto presente sul 730 precompilato con quanto inserito nella dichiarazione standard.**

Se si esegue la ripresa del **quadro C**, se nel modello Precompilato e' presente un solo rigo del quadro C viene creato il corrispondente dettaglio Cu, se invece sono presenti piu' righe sul quadro C del precompilato il dettaglio Cu non viene creato.

Gli **acconti** presenti nel quadro F del modello Precompilato se ripresi vengono riportati sul quadro F del modello, NON VIENE CREATO il dettaglio acconti che dovra' essere gestito dall'operatore.

Nella barra superiore e' presente anche un'icona per evidenziare le differenze tra quanto presente sul modello 730 rispetto al Precompilato AdE



	Prog.	Contrib.	Quadro		Descrizione	Imp.Precompilato	Imp. Standard	Stato
004LB	1	D	ANAG		Valori uguali	0,00	0,00	A
004LB	2	D	Q.B		Il numero dei fabbricati è inferiore	4,00	3,00	M
004LB	3	D	Q.C	Sez.I	Valori uguali	0,00	0,00	A
004LB	4	D	Q.C	C5	Valori uguali	365,00	365,00	A
004LB	5	D	Q.C	C9	Valori uguali	17791,00	17791,00	A
004LB	6	D	Q.C	C10	Valori uguali	1638,00	1638,00	A

Per verificare i contribuenti che hanno modello Precompilato con eventuali differenze tra quanto inserito a modello utilizzare l'elenco disponibile da Esportazione – Report New **LISTA CONFRONTO tra dichiarazioni Standard e Precompilato**



Archivio

Cartelle	Esegui	Modifica	Apri	Copia	Taglia	Incolla	Eliminazione
Fiscali2022							
Fiscali2023							
258xMille							
730							
	Nome	Descrizione					
	7302023_Report_1005_Lista_Confronto_Tra_Dichiarazio...	Lista Confronto tra Dichiarazione Standard e Precompilato					
	7302023_Report_1005B_Lista_Differenze_Con_Precomp...	Lista Differenze tra Dichiarazione Standard e Precompilato - Info su presenza Retti...					

Stampa Modello Precompilato

La stampa del modello precompilato, dopo che risulta disponibile, puo' essere lanciata dalla procedura 730 selezionando la composizione **Precompilato AdE**

Standard
 FEA
 APP
 Ricevuta
 Composizione di Stampa:

Oppure dall'applicativo Deleghe selezionando sempre la composizione **Precompilato Ade**

Standard
 FEA
 APP
 Ricevuta
 Composizione di Stampa:

Composizione di Stampa FEA:

Composizione di Stampa APP:

Tipologia di Ricevuta:

Tino di Stampa: